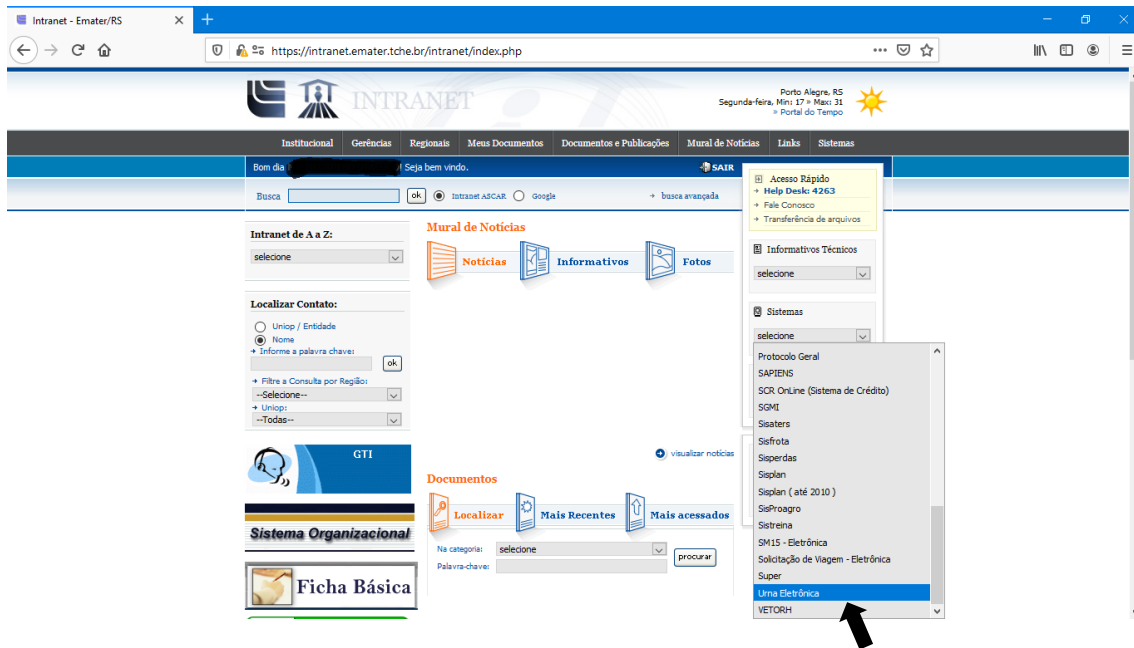
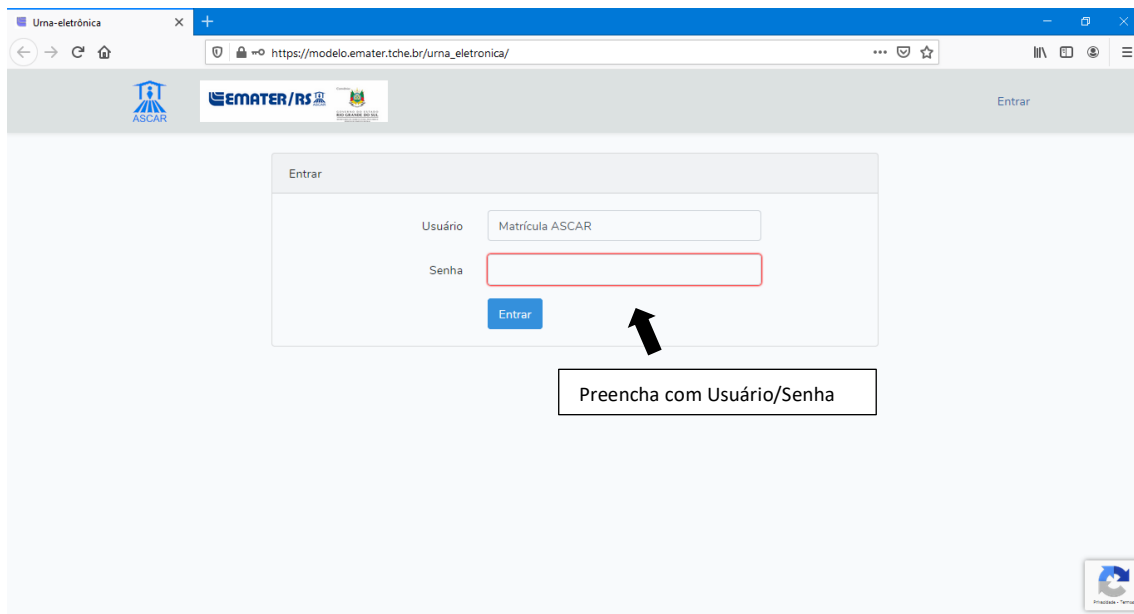


## Processo de Votação na Urna Eletrônica – INTRANET (Empregados ASCAR)

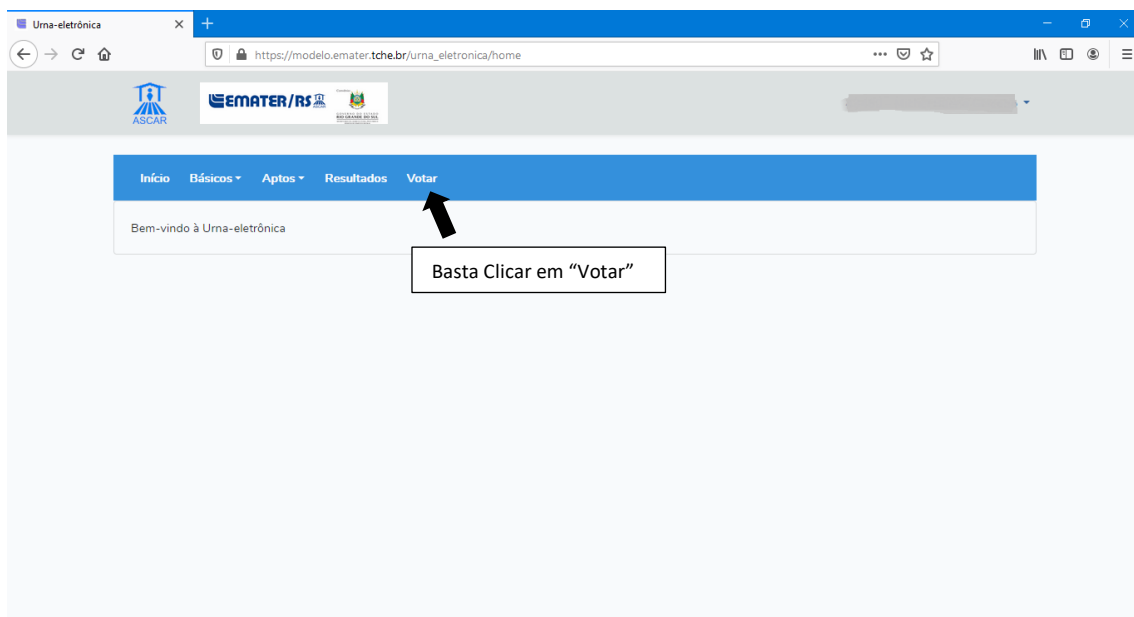
1º) Para acessar a Urna Eletrônica, o votante poderá fazê-lo através do sítio eletrônico da própria Urna, [https://urna.emater.tche.br/urna\\_eletronica](https://urna.emater.tche.br/urna_eletronica), ou através do endereço eletrônico de Intranet da empresa, <https://intranet.emater.tche.br/intranet/index.php>, selecionando o sistema “URNA Eletrônica”, conforme imagem abaixo:



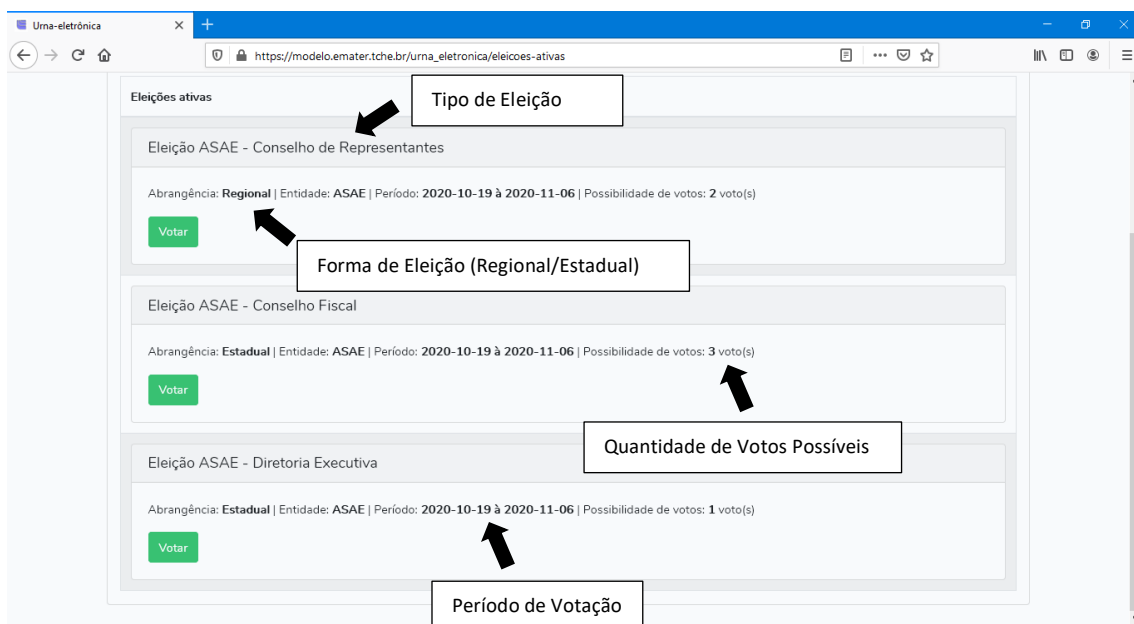
2º) Na sequência, ficará disponível a tela de autenticação (Usuário/Senha) dos votantes, conforme imagem abaixo:



3º) No menu do sistema Urna Eletrônica o votante selecionará a opção **“Votar”**, conforme segue na imagem:



4º) Nesse momento, aparecerão as eleições disponíveis para participação, conforme imagem abaixo:



Por fim, bastará ao eleitor realizar a formalização de seu voto clicando no botão **“Votar”** (Botão em cor “verde”), sendo emitido ao final do processo sua comprovação de voto.

**Obs.: Ao final do processo eleitoral, em dia a ser divulgado pela respectiva comissão eleitoral, será disponibilizado na própria Urna Eletrônica o resultado da eleição no menu “Resultados”.**