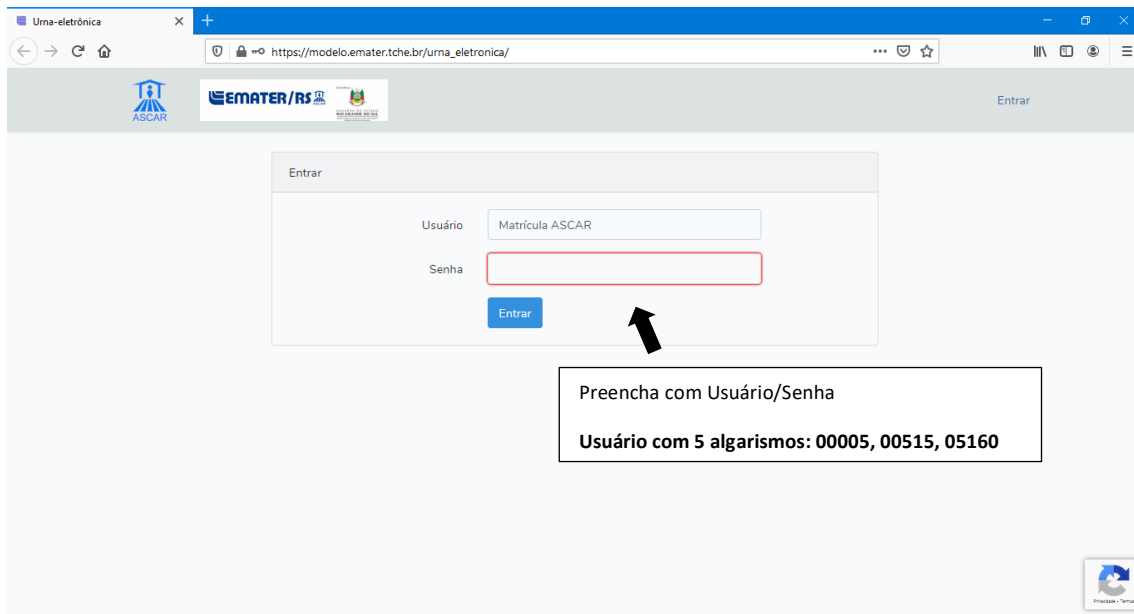
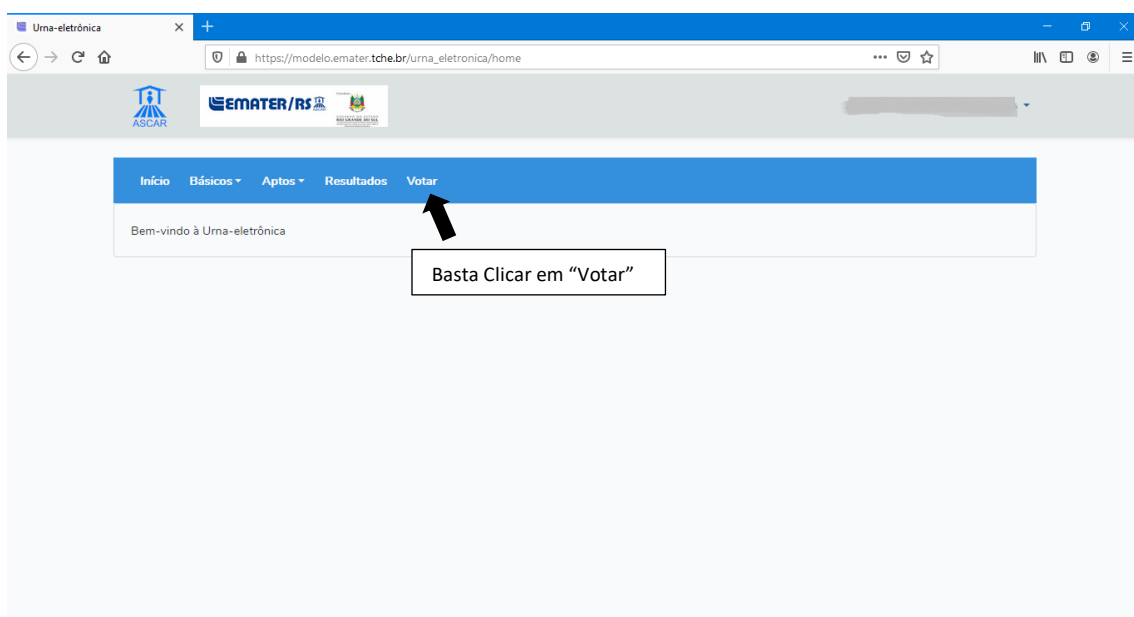


Processo de Votação Extranet – Urna Eletrônica (Aposentados, Ex-empregados)

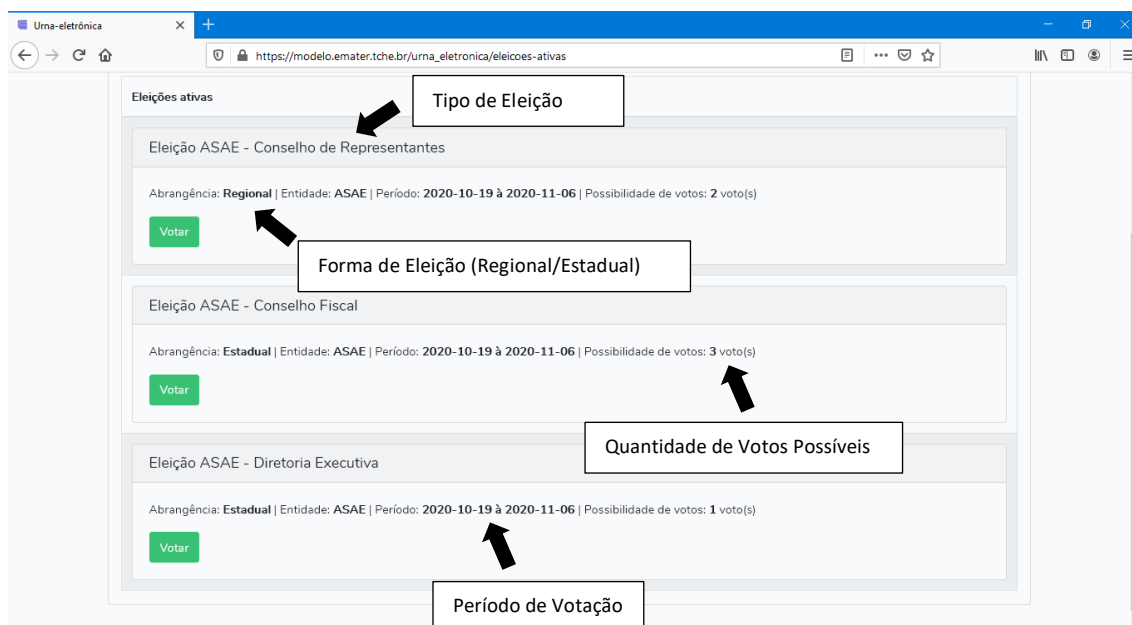
1º) De posse da **“Senha”** e **“Usuário”** (Obrigatoriamente deve ser utilizado um usuário com 05 algarismos, Exemplo: Matrícula na ASCAR **“515”**, Usuário da Urna **“00515”**), **encaminhados por correspondência eletrônica (E-mail)**, será necessário entrar no endereço eletrônico https://urna.emater.tche.br/urna_eletronica, encaminhado por e-mail com a senha e usuário. Ao acessar a Urna Eletrônica será demonstrada a tela de entrada para a devida autenticação, conforme imagem abaixo:



3º) No menu do sistema Urna Eletrônica o votante selecionará a opção **“Votar”**, conforme segue na imagem:



4º) Nesse momento, aparecerão as eleições disponíveis para participação, conforme imagem abaixo:



Por fim, bastará ao eleitor realizar a formalização de seu voto clicando no botão **“Votar”** (Botão em cor “verde”), sendo emitido ao final do processo sua comprovação de voto.

Obs.: Ao final do processo eleitoral, em dia a ser divulgado pela respectiva comissão eleitoral, será disponibilizado na própria Urna Eletrônica o resultado da eleição no menu “Resultados”.